



बाजार माहिती विश्लेषण व जोखीम निवारण कक्ष Market Intelligence and Risk Mitigation Cell



साप्ताहिक किंमत सनियंत्रण अहवाल

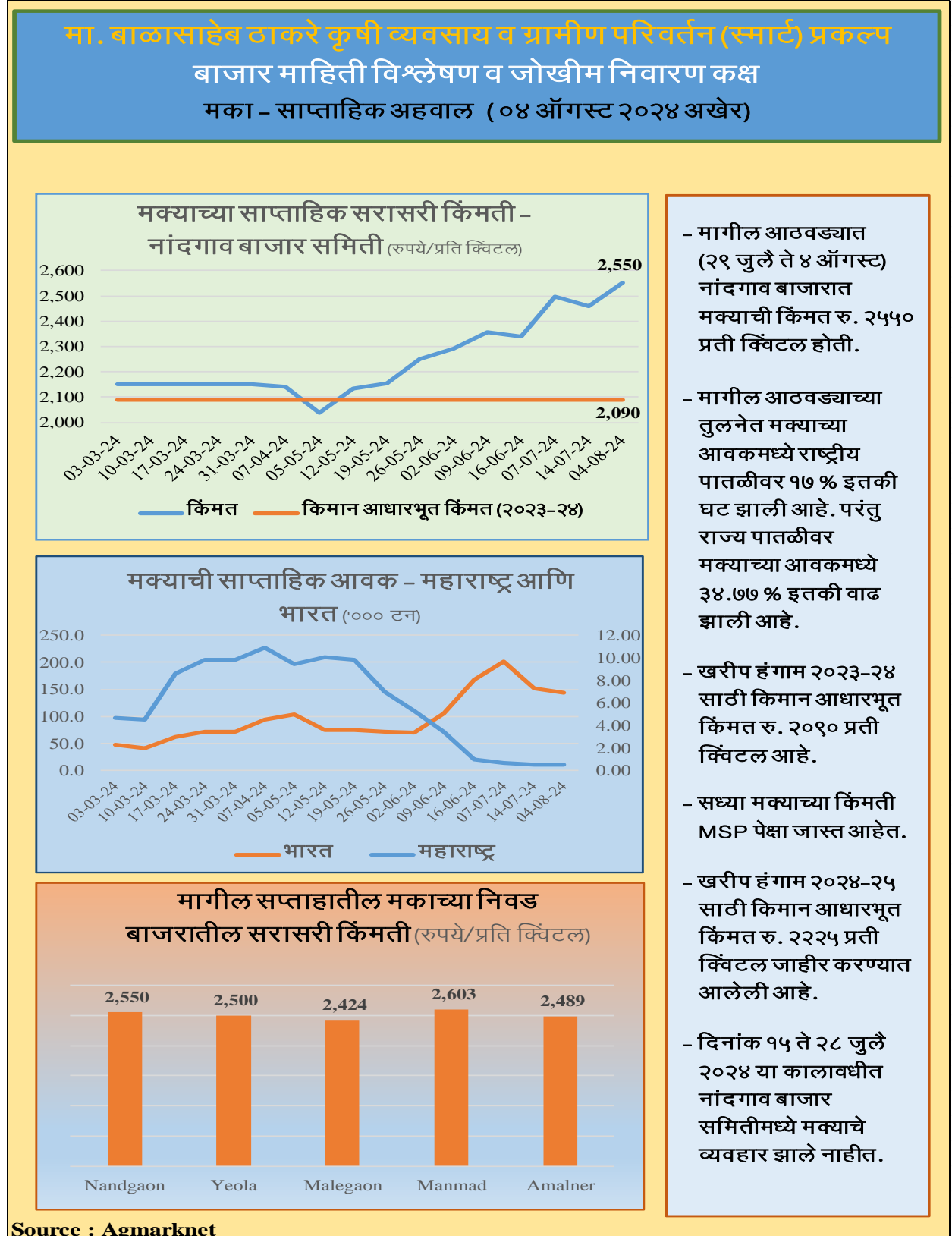
०५.०८.२०२४

प्रकल्प अंमलबजावणी कक्ष- कृषी

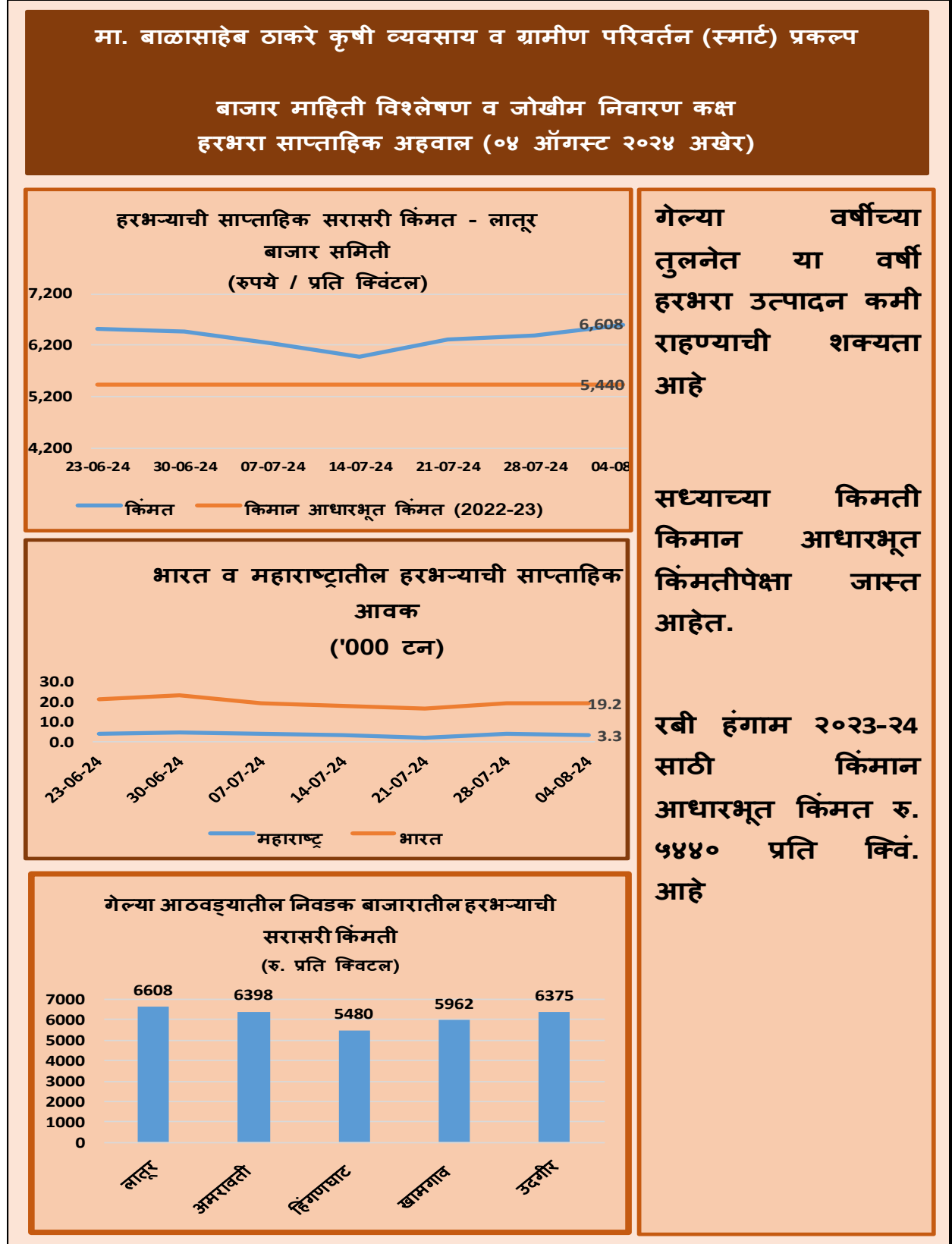
मा. बाळासाहेब ठाकरे कृषीव्यवसाय व ग्रामीण परिवर्तन प्रकल्प (स्मार्ट)

The World Bank assisted project: State of Maharashtra Agribusiness & Rural Transformation (SMART)

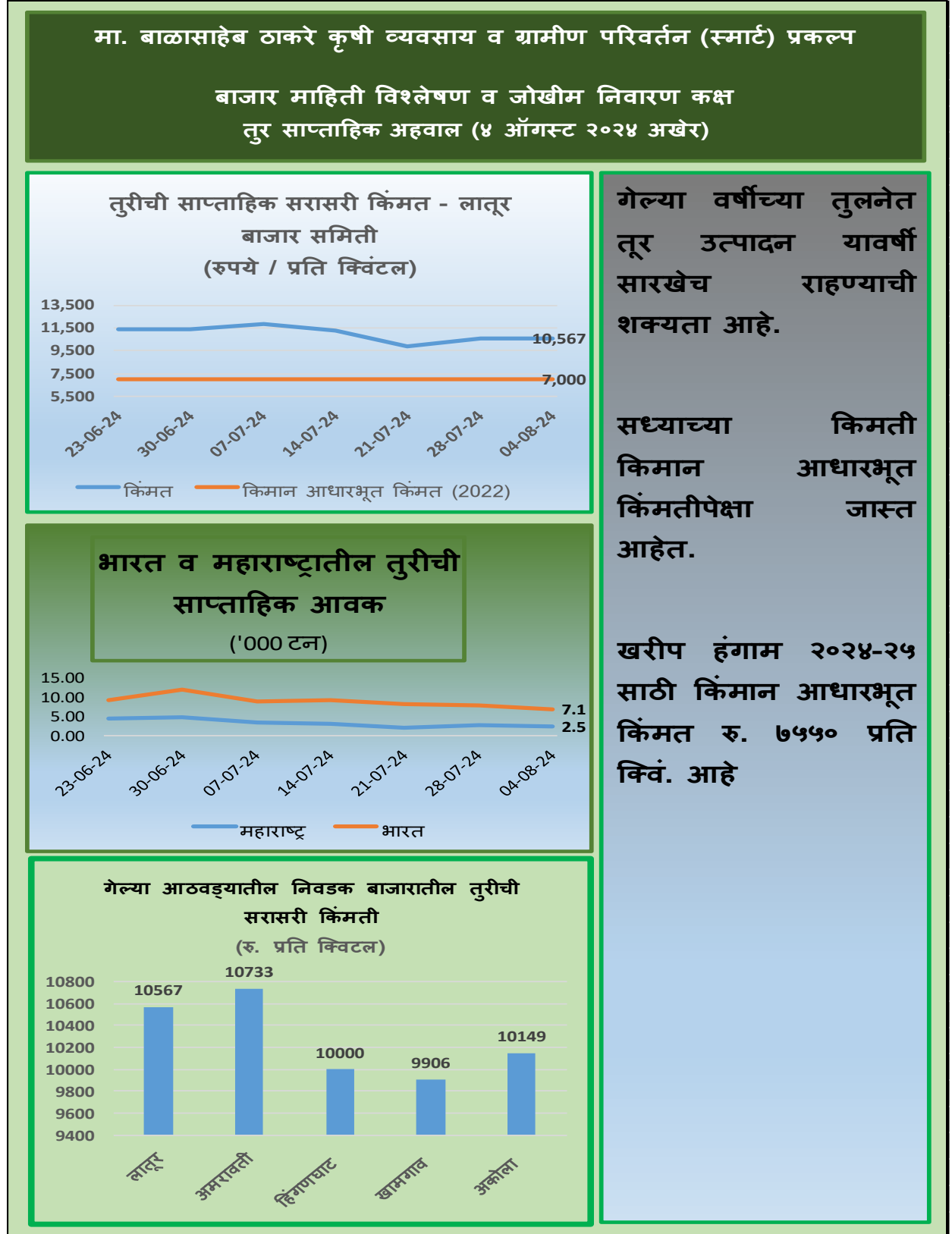
१. मका (पुढील लिंकवरून स्मार्ट प्रकल्पाचा व्हॉट्सएप ग्रुप जॉइन करा → <https://rb.gy/hzx5xl>)



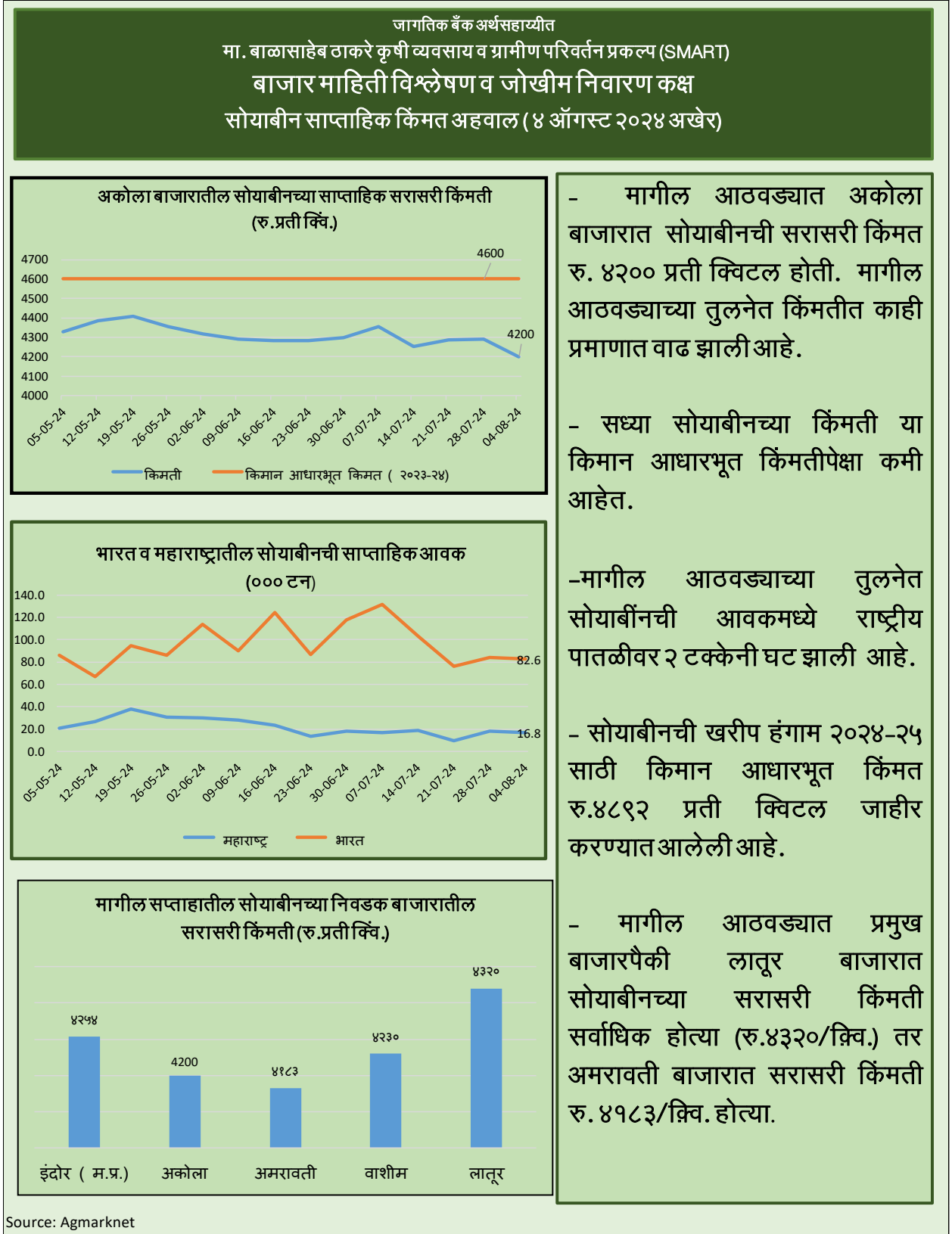
२. हरभरा (पुढील लिंकवरून स्मार्ट प्रकल्पाचा व्हॉट्सएप ग्रूप जॉइन करा → <https://rb.gy/hzx5xl>)



३. तूर (पुढील लिंकवरून स्मार्ट प्रकल्पाचा व्हॉट्सएप ग्रुप जॉइन करा → <https://rb.gy/hzx5xl>)



४. सोयाबीन (पुढील लिंकवरून स्मार्ट प्रकल्पाचा व्हॉट्सएप ग्रुप जॉइन करा → <https://rb.gy/hzx5xl>)



Source: Agmarknet

५. कापूस (पुढील लिंकवरून स्मार्ट प्रकल्पाचा व्हॉट्सऍप ग्रुप जॉइन करा → <https://rb.gy/hzx5xl>)

मा. बाळासाहेब ठाकरे कृषी व्यवसाय व ग्रामीण परिवर्तन (स्मार्ट) प्रकल्प

बाजार माहिती विश्लेषण व जोखीम निवारण कक्ष

कापूस साप्ताहिक अहवाल (४ ऑगस्ट २०२४ अखेर)

कापसाची सरासरी साप्ताहिक किंमत - राजकोट बाजार समिती (रुपये/प्रति क्विंटल)

किंमत

भारतातील कापसाची साप्ताहिक आवक ('000 टन)

महाराष्ट्र भारत

कापूस - APMC बाजारातील किंमत (रु./क्विंटल)

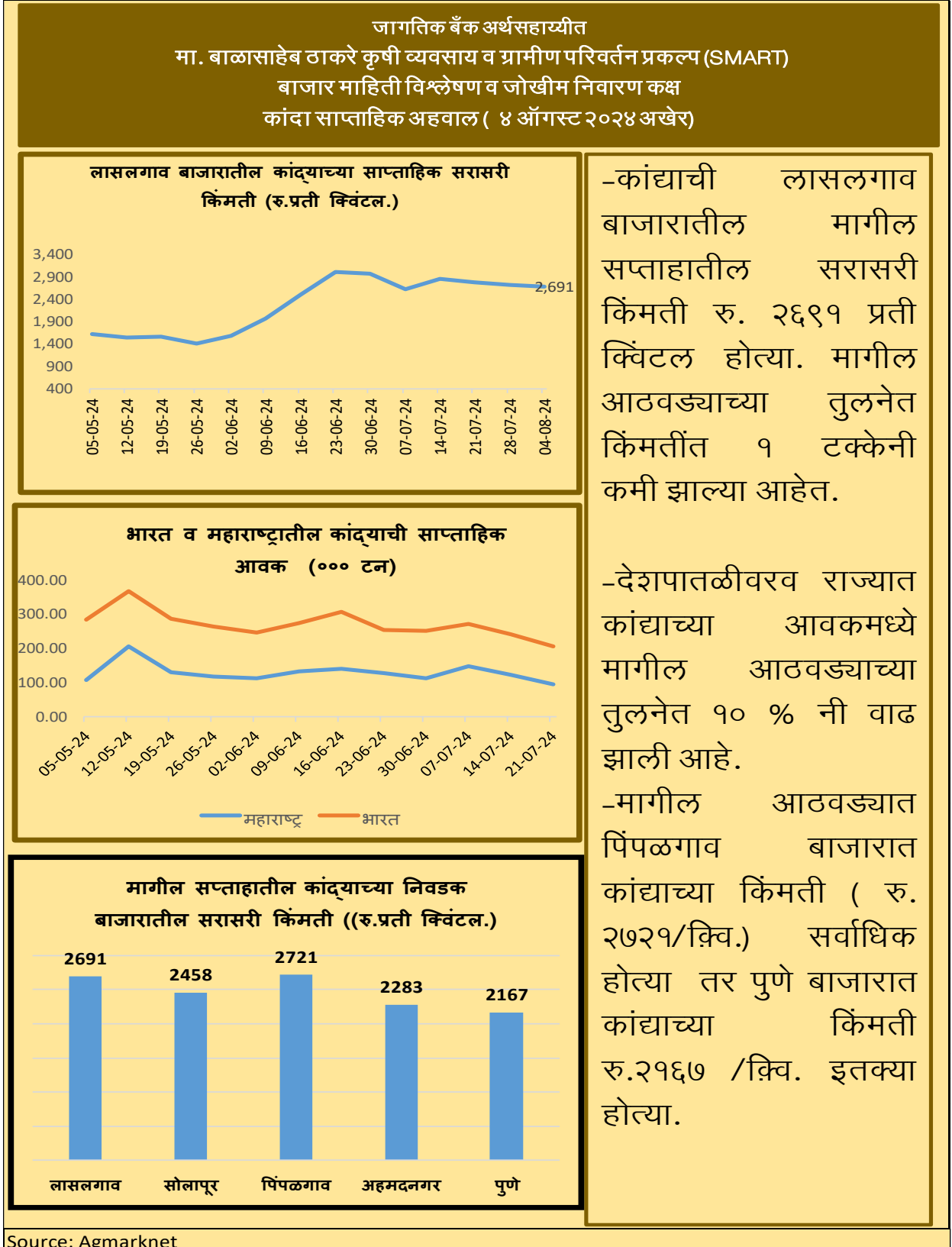
बाजार	किंमत (रु./क्विंटल)
Rajkot	7,704
Nagpur	7,550
Wardha	7,450
Yavatmal	7,600
Akola	7,750

1 ऑगस्टपासून सुरु होणाऱ्या 2024-25 च्या हंगामात अमेरिकेत ब्राझील आणि तुर्कीसह पीक जास्त असेल या अपेक्षेने जागतिक कापूस दर कमी झाले आहेत.

किमान आधारभूत किंमतीत कापूस खरेदी करण्यासाठी सी. सी. आय. ही सरकारची नोडल एजन्सी आहे (MSP). जेव्हा किंमती एम. एस. पी. पातळीच्या खाली येतात तेव्हा ती खरेदी करते. कापसाचा हंगाम ऑक्टोबर 2023 ते सप्टेंबर 2024 पर्यंत चालतो.

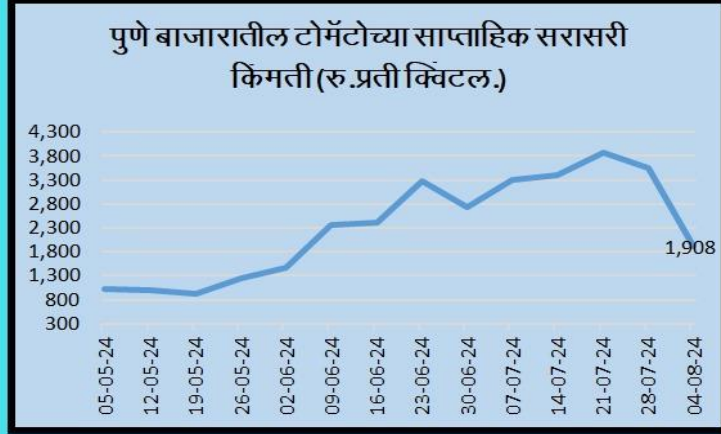
वाढता खप आणि निर्यातीमध्ये विक्रमी कमी साठा असलेल्या भारताच्या कापूस क्षेत्राला गंभीर स्थितीचा सामना करावा लागत आहे. उत्पादन अंदाजांमधील विसंगती आधीच आव्हानात्मक आहे, जागतिक बाजारपेठेत पुरवठा स्थिरता आणि स्पर्धात्मकता सुनिश्चित करण्यासाठी सहयोगी प्रयत्नांची आवश्यकता आहे. अनिश्चितता कायम राहिल्याने, जोखीम कमी करण्यासाठी आणि विकसित होत असलेल्या बाजारपेठेच्या गतिशीलतेच्या पार्श्वभूमीवर उद्योगाची लवचिकता टिकवून ठेवण्यासाठी सक्रिय उपाय आवश्यक आहेत.

६. कांदा (पुढील लिंकवरून स्मार्ट प्रकल्पाचा व्हॉट्सएप ग्रुप जॉइन करा → <https://rb.gy/hzx5xl>)

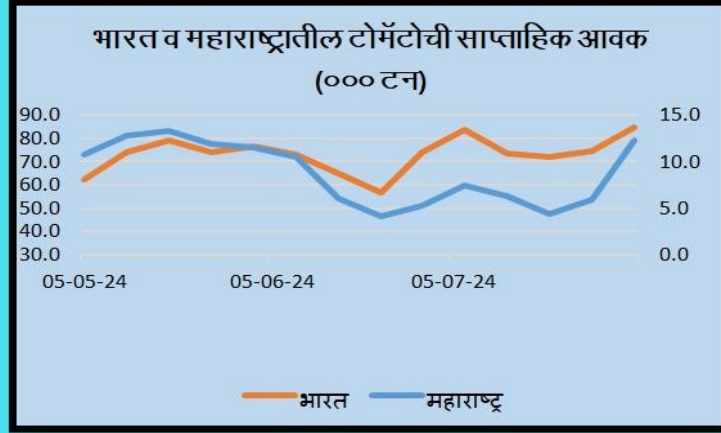


७. **टोमॅटो** (पुढील लिंकवरून स्मार्ट प्रकल्पाचा व्हॉट्सएप ग्रुप जाईन करा → <https://rb.gy/hzx5xl>)

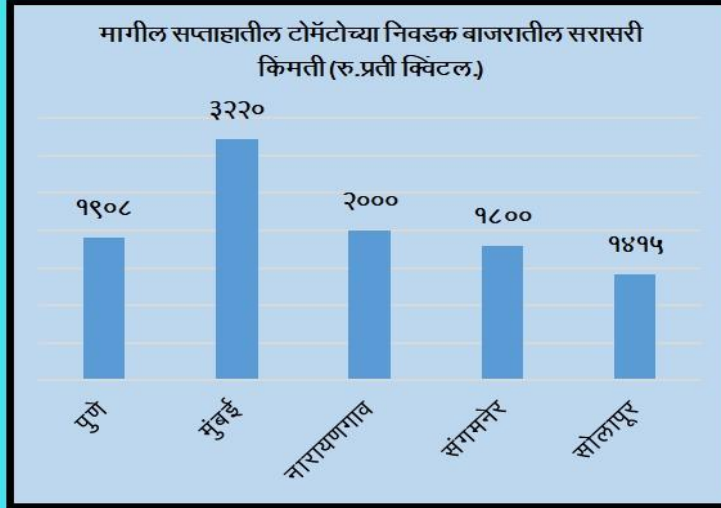
जागतिक बँक अर्थसहाय्यीत
मा. बाळासाहेब ठाकरे कृषी व्यवसाय व ग्रामीण परिवर्तन प्रकल्प (SMART)
बाजार माहिती विश्लेषण व जोखीम निवारण कक्ष
टोमॅटो साप्ताहिक अहवाल (४ ऑगस्ट २०२४ अखेर)



- टोमॅटोच्या पुणे बाजारातील मागील सप्ताहातील सरासरी किंमती रु.१९०८ प्रती क्विंटल होत्या. मागील आठवड्याच्या तुलनेत किंमतीत ४६ टक्केनी घट झाली आहे.



- देशपातळीवर मागील आठवड्याच्या तुलनेत टोमॅटोच्या आवक मध्ये १४ टक्केनी वाढ झाली आहे.

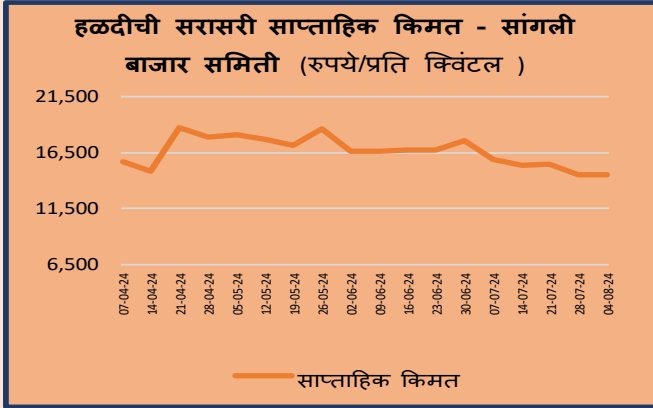


- प्रमुख APMC बाजारापैकी मुंबई बाजारात सर्वाधिक किंमती (रु.३२२०/क्वि.) होत्या तर सोलापूर बाजारात कमी किंमती (रु. ९४९५/ क्वि.) होत्या

Source: Agmarknet

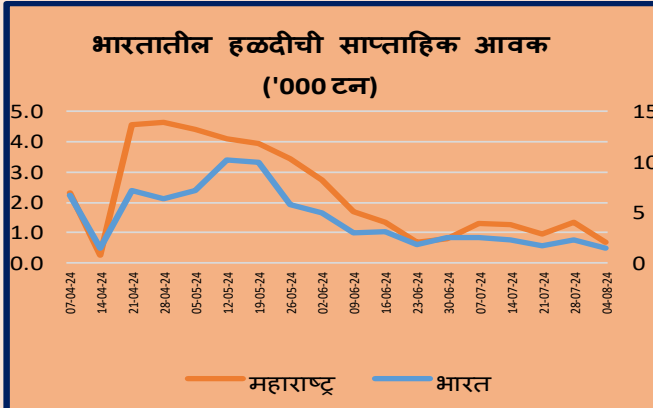
८. हळद (पुढील लिंकवरून स्मार्ट प्रकल्पाचा व्हॉट्सएप ग्रुप जॉइन करा → <https://rb.gy/hzx5xl>)

मा. बाळासाहेब ठाकरे कृषी व्यवसाय व ग्रामीण परिवर्तन
(स्मार्ट) प्रकल्प
बाजार माहिती विश्लेषण व जोखीम निवारण कक्ष
हळद साप्ताहिक अहवाल (४ ऑगस्ट २०२४ अखेर)

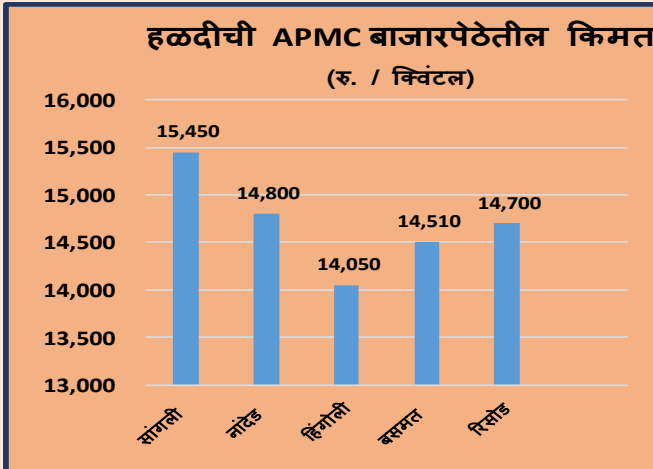


2024 ते 2031 या अंदाज कालावधीत जागतिक हळदीची बाजारपेठ लक्षणीय दराने वाढण्याची अपेक्षा आहे. 2021 मध्ये जागतिक हळदीच्या बाजारपेठेचे मूल्य 1081.34 दशलक्ष डॉलर्स होते आणि अंदाज कालावधीत 7.19% च्या सीएजीआरने विस्तार होण्याची अपेक्षा आहे, जी 2031 पर्यंत 1640.13 दशलक्ष डॉलर्सपर्यंत पोहोचेल.

हळदीचे जागतिक उत्पादन दरवर्षी सुमारे 11 लाख टन आहे. जागतिक उत्पादन क्षेत्रात भारताचे 80% योगदान आहे, त्यानंतर चीन (8%), म्यानमार (4%), नायजेरिया (3%) आणि बांगलादेश (3%) यांचा क्रमांक लागतो



हळदीच्या लागवडीखालील क्षेत्रफळाच्या बाबतीत महाराष्ट्र भारतातील सहाव्या क्रमांकावर आहे. पिकाचे क्षेत्रफळ सुमारे 16000 हेक्टर असून त्याचे उत्पादन 210000 टन आहे. महाराष्ट्रात सांगली, हिंगोली, नांदेड, परभणी, चंद्रपूर हे हळदीची लागवड करणारे प्रमुख जिल्हे आहेत.



२०२४ ते २०३१ या कालावधीत जागतिक हळदीच्या बाजारपेठेत लक्षणीय दराने वाढ होण्याची अपेक्षा आहे. २०२१ मध्ये जागतिक हळदीच्या बाजारपेठेचे मूल्य USD १०८१.३४ दशलक्ष इतके होते आणि अंदाज कालावधीत ७.१९% च्या CAGR ने वाढण्याची अपेक्षा आहे, २०३१ पर्यंत USD १६४०.१३ दशलक्ष पर्यंत पोहोचेल. २०२४ मध्ये, बाजार स्थिर दराने वाढत आहे आणि प्रमुख भागधारकांनी धोरण अवलंबल्याने, बाजार अंदाजित पातळीवर वाढण्याची अपेक्षा आहे.
(स्रोत - हळद आउटलुक - अहवाल)

(माहिती स्रोत: AGMARKNET व कृषी मंत्रालय, भारत सरकार)

पुढील QR कोड स्कॅन करून
स्मार्ट प्रकल्पाचे मोबाईल
ऍप्लिकेशन डाऊनलोड करा



अधिक माहितीसाठी

बाजार माहिती विश्लेषण व जोखीम निवारण कक्ष

प्रकल्प अंमलबजावणी कक्ष (PIU) कृषी

मा. बाळासाहेब ठाकरे कृषी व्यवसाय व ग्रामीण परिवर्तन (स्मार्ट) प्रकल्प

शेती महामंडळ भवन, २७०, भांबुर्डा, सेनापती बापट मार्ग,
सिम्बायोसिस कॉलेज समोर, गोखले नगर, पुणे- ४११०१६

फोन : ०२०-२५६५६५७७, टोल फ्री क्रमांक: १८०० २१० १७७०,

ई-मेल : market.intelligence.smart@gmail.com

वेबसाईट : smart-mh.org